

CARTA DE TRAMITE

Para: Departamento de Educación
Dr. Eligio Hernández Pérez
Secretario de Educación

De: ROV Engineering Services PSC
100 Road 165 Suite 203 CIM Tower 1 Guaynabo, PR 00968
787-230-7171
Víctor M. Rodríguez Ortiz, P.E., CPIA, CPIU



Escuela: **Antonio Velez Alvarado**

Código: **(12187)**

Municipio: **Manati**

Fecha de: **10-Jan-20**
Inspección

Nombre del Ingeniero que emite la recomendación: **Ing. Jose A Negron**

Anejos:

1. Recomendación al Secretario.
2. Estampilla Digital Especial emitida por el CIAPR.
3. Informe de inspección Ocular.

OCULAR INSPECTION CHECKLIST

Where description is indicated, attach additional pages of notes and photographs keyed to appropriate checklist item.

A. GENERAL INFORMATION

1. **Street Address of the School:** Road no.2 Km 46, Hm-8, Bo. Campo Alegre
City: Manatí **State:** P.R **Zip:** 00674
2. **School Name:** Antonio Veléz Alvarado
3. **Date of inspection:** January 10, 2020
4. **Inspector's Name:** Eng. José A. Negrón Ortiz, PE

B. BUILDING SITE INSPECTION

5. Utility Service Safety:

IMPORTANT—Immediately following an earthquake, check the entire property, especially near appliances, for the smell of gas. If gas odor is detected, turn off the gas at the meter where it enters the house. Locate and repair leaks before turning gas back on. If the gas odor persists after the gas has been shut off, vacate the building and contact the gas utility company immediately.

IMPORTANT—Before entering a damaged, vacant building verify that gas is off. Check the gas meter for damage and position of main gas valve, either a manual valve or a seismically-activated gas shut-off valve. Do not enter the building if gas odor is detected.

- a. Odor of natural gas leakage? YES NO b. Downed powerlines? YES NO

6. Surrounding topography: (check one)

- Flat
 Gently sloping (easily walkable)
 Steeply sloping (difficult or impossible to walk in some areas)

7. Building pad: (check one)

- Flat
 Terraced or multilevel
 Gently sloping (less than 4-foot ground surface elevation difference across house)
 Steeply sloping (greater than 4-foot ground surface elevation difference across house)

8. Geotechnical Issues: (if yes, provide description and photos)

- | | YES | NO |
|---|--------------------------|-------------------------------------|
| a. New cracks in the ground? | <input type="checkbox"/> | <input checked="" type="checkbox"/> |
| b. Signs of fresh cracking in or movement of hardscape? | <input type="checkbox"/> | <input checked="" type="checkbox"/> |
| c. Signs of fresh cracking in or movement of retaining walls? | <input type="checkbox"/> | <input checked="" type="checkbox"/> |
| d. Patterns of cracking that extend through the ground surface, hardscape, and improvements? | <input type="checkbox"/> | <input checked="" type="checkbox"/> |
| e. Evidence of sand boils or other fresh-appearing deposits of sand or mud? | <input type="checkbox"/> | <input checked="" type="checkbox"/> |
| f. Unusual slumping, rising, or bulging of the ground surface? | <input type="checkbox"/> | <input checked="" type="checkbox"/> |
| g. Evidence of rock falls or slope instability above site? | <input type="checkbox"/> | <input checked="" type="checkbox"/> |
| h. Ground movement or wet areas indicating possible broken underground utility lines? | <input type="checkbox"/> | <input checked="" type="checkbox"/> |
| i. Other phenomena (e.g., septic tanks surfacing, differential settlement, ground consolidation)? | <input type="checkbox"/> | <input checked="" type="checkbox"/> |

OCULAR INSPECTION CHECKLIST

Where description is indicated, attach additional pages of notes and photographs keyed to appropriate checklist item.

B. BUILDING SITE INSPECTION (continued) YES NO

9. Evidence of earthquake-induced permanent ground deformation in the immediate vicinity of the property? YES NO

C. GENERAL BUILDING INFORMATION

10. Safety Assessment Tag: (check one) None Green Yellow Red
 (others): Yellow Red

11. a) Year of original construction (best estimate): _____
 b) Total square footage (best estimate): _____

12. Have any repairs, modifications, or demolition been performed since the earthquake? YES NO
 YES NO
 If yes, describe _____

13. Building configuration:
- a. Single story
 - b. Combination one and two story
 - c. Full two story
 - d. Three story
 - e. Split level
 - f. Typical
 - g. Other, describe Concrete Plastered

14. Exterior wall finish:
- a. Stucco
 - b. Panel siding
 - c. Metal siding
 - d. Masonry veneer Concrete plastered
 - e. Other, describe _____

15. Foundation configuration:
- a. Slab-on-grade
 - b. Crawl space without cripple walls
 - c. Crawl space with cripple walls
 - d. Exposed piers or posts
 - e. Typical
 - f. Metal
 - g. Other, describe _____

16. Sill bolting:
- a. Structure bolted to foundation
 - b. Structure not bolted to foundation
 - c. Don't know

17. Roof configuration:
- a. Gable
 - b. Hip
 - c. Flat or very low slope
 - d. Shed
 - e. Other, describe _____

18. Roof covering:
- a. Asphaltic membrane
 - b. Wood shingle or shake
 - c. Concrete
 - d. Metal
 - e. Elastomeric
 - f. Other, describe _____

OCULAR INSPECTION CHECKLIST

Where description is indicated, attach additional pages of notes and photographs keyed to appropriate checklist item.

D. EXTERIOR BUILDING INSPECTION

	YES	NO	N/A
19. General: (if yes, provide description and photos)			
a. Collapse, partial collapse, or building off foundation?	<input type="checkbox"/>	<input checked="" type="checkbox"/>	<input type="checkbox"/>
b. Obvious lean in any story?	<input type="checkbox"/>	<input checked="" type="checkbox"/>	<input type="checkbox"/>
20. Exterior walls: (if yes, provide description and photos)			
a. Fresh cracking at corners of door and window openings?	<input type="checkbox"/>	<input checked="" type="checkbox"/>	<input type="checkbox"/>
b. Fresh cracking at building corners?	<input type="checkbox"/>	<input checked="" type="checkbox"/>	<input type="checkbox"/>
c. Door or window openings racked out of square?	<input type="checkbox"/>	<input checked="" type="checkbox"/>	<input type="checkbox"/>
d. Broken glass in windows or doors?	<input type="checkbox"/>	<input checked="" type="checkbox"/>	<input type="checkbox"/>
e. Wall leaning?	<input type="checkbox"/>	<input checked="" type="checkbox"/>	<input type="checkbox"/>
f. Bulging or delamination of stucco?	<input type="checkbox"/>	<input checked="" type="checkbox"/>	<input type="checkbox"/>
g. Pattern of cracking that extends from the ground surface, through foundation, and wall?	<input type="checkbox"/>	<input checked="" type="checkbox"/>	<input type="checkbox"/>
h. Evidence of recent relative movement at mudsill line?	<input type="checkbox"/>	<input checked="" type="checkbox"/>	<input type="checkbox"/>
i. At locations where the exterior stucco is continuous from the framing down over the foundation, is there cracking of stucco along the mudsill level accompanied by indications of permanent displacement (sliding) of the building relative to the foundation?	<input type="checkbox"/>	<input checked="" type="checkbox"/>	<input type="checkbox"/>
j. Collapse, partial collapse, or separation of masonry veneer?	<input type="checkbox"/>	<input checked="" type="checkbox"/>	<input type="checkbox"/>
k. Severe cracking, separations, or offsets at building irregularities?	<input type="checkbox"/>	<input checked="" type="checkbox"/>	<input type="checkbox"/>
21. Foundation: (if yes, provide description and photos)			
a. Fresh cracking of exposed perimeter foundation?	<input type="checkbox"/>	<input checked="" type="checkbox"/>	<input type="checkbox"/>
b. Relative movement between slab and footing in "two-pour" slab-on-grade foundations?	<input type="checkbox"/>	<input checked="" type="checkbox"/>	<input type="checkbox"/>
c. Ask homeowner if any earthquake retrofits have been done to the home?	<input type="checkbox"/>	<input checked="" type="checkbox"/>	<input type="checkbox"/>
If Y describe: _____			
d. If the answer to c is Y, were bolts added to connect the home to the foundation?	<input type="checkbox"/>	<input type="checkbox"/>	<input checked="" type="checkbox"/>
e. If the answer to c is Y, were plywood or sheathing added to any cripple walls under the home?	<input type="checkbox"/>	<input type="checkbox"/>	<input checked="" type="checkbox"/>

OCULAR INSPECTION CHECKLIST

Where description is indicated, attach additional pages of notes and photographs keyed to appropriate checklist item.

D. EXTERIOR BUILDING INSPECTION (continued)

	YES	NO	N/A
22. Kitchen Hook (if yes, provide description and photos)			
a. Present on external wall?	<input type="checkbox"/>	<input checked="" type="checkbox"/>	<input type="checkbox"/>
b. Present at internal location?	<input type="checkbox"/>	<input checked="" type="checkbox"/>	<input type="checkbox"/>
c. Collapse or partial collapse?	<input type="checkbox"/>	<input checked="" type="checkbox"/>	<input type="checkbox"/>
d. Visible damage or cracking?	<input type="checkbox"/>	<input checked="" type="checkbox"/>	<input type="checkbox"/>
e. Visible tilting or separation from building?	<input type="checkbox"/>	<input checked="" type="checkbox"/>	<input type="checkbox"/>
f. Shifted or loose and displaced	<input type="checkbox"/>	<input checked="" type="checkbox"/>	<input type="checkbox"/>
g. Deterioration or deformation	<input type="checkbox"/>	<input checked="" type="checkbox"/>	<input type="checkbox"/>
	<input type="checkbox"/>	<input checked="" type="checkbox"/>	<input type="checkbox"/>
23. Roof: (if yes, provide description and photos)			
a. Shifted or dislodged or concrete damage?	<input type="checkbox"/>	<input checked="" type="checkbox"/>	<input type="checkbox"/>
b. Impact damage to roof from falling object?	<input type="checkbox"/>	<input checked="" type="checkbox"/>	<input type="checkbox"/>
c. Displaced rooftop HVAC units?	<input type="checkbox"/>	<input checked="" type="checkbox"/>	<input type="checkbox"/>
d. Significantly sagging roof ridgelines?	<input type="checkbox"/>	<input checked="" type="checkbox"/>	<input type="checkbox"/>
e. Signs of movement between rafter tails and wall finishes at eaves?	<input type="checkbox"/>	<input checked="" type="checkbox"/>	<input type="checkbox"/>
f. Buckled/dislodged flashing or tearing of roof membrane, roof/wall intersections in split level buildings, additions, or other building irregularities?	<input type="checkbox"/>	<input checked="" type="checkbox"/>	<input type="checkbox"/>
g. Tearing of roof membrane or deck waterproofing at re-entrant corners?	<input type="checkbox"/>	<input checked="" type="checkbox"/>	<input type="checkbox"/>
h. Toppling, shifting, or damage/leakage at refrigerant and electrical lines of rooftop mechanical equipment?	<input type="checkbox"/>	<input checked="" type="checkbox"/>	<input type="checkbox"/>
i. Shifting of or damage to solar panels?	<input type="checkbox"/>	<input checked="" type="checkbox"/>	<input type="checkbox"/>

OCULAR INSPECTION CHECKLIST

Where description is indicated, attach additional pages of notes and photographs keyed to appropriate checklist item.

D. EXTERIOR BUILDING INSPECTION (continued)

	YES	NO	N/A
24. Attached or abutting improvements: (if yes, provide description and photos)			
a. Collapse, partial collapse, or separation of attached porches, carports, Gazebos, or awnings?	<input type="checkbox"/>	<input checked="" type="checkbox"/>	<input type="checkbox"/>
b. Evidence of recent settlement or displacement of exterior steps, patios, or walkways relative to the building?	<input type="checkbox"/>	<input checked="" type="checkbox"/>	<input type="checkbox"/>
c. Signs of movement between building floor and/ or exterior hardscape or retaining wall along the uphill side of hon steeply sloping sites?	<input type="checkbox"/>	<input checked="" type="checkbox"/>	<input type="checkbox"/>
d. Toppling, shifting, or damage/leakage at refrigerant and electrical lines of air conditioning condenser unit(s)?	<input type="checkbox"/>	<input checked="" type="checkbox"/>	<input type="checkbox"/>
25. Independent exterior improvements: (if yes, provide description and photos)			
a. Damaged detached gazebo?	<input type="checkbox"/>	<input checked="" type="checkbox"/>	<input type="checkbox"/>
b. Damage to fences / privacy walls?	<input type="checkbox"/>	<input checked="" type="checkbox"/>	<input type="checkbox"/>
c. Damage to retaining walls?	<input type="checkbox"/>	<input checked="" type="checkbox"/>	<input type="checkbox"/>
d. Damage to walkway?	<input type="checkbox"/>	<input checked="" type="checkbox"/>	<input type="checkbox"/>
e. Evidence of leakage from water supply lines?	<input type="checkbox"/>	<input checked="" type="checkbox"/>	<input type="checkbox"/>
f. Toppling, shifting, or damage/leakage at fuel connection of propane tanks?	<input type="checkbox"/>	<input checked="" type="checkbox"/>	<input type="checkbox"/>
g. Others damage	<input type="checkbox"/>	<input type="checkbox"/>	<input checked="" type="checkbox"/>

E. INTERIOR INSPECTION

26. General information

a. If interior access not possible, identify reason

- i. Red tag
- ii. Hazardous materials
- iii. Other hazardous condition,
describe _____
- iv. Other, describe _____

b. Typical wall and ceiling finish

- i. Drywall
- ii. Plaster on gypsum lath
- iii. Plaster on wood lath
- iv. Other, describe Concrete plastered

OCULAR INSPECTION CHECKLIST

Where description is indicated, attach additional pages of notes and photographs keyed to appropriate checklist item.

E. INTERIOR INSPECTION (continued)

	YES	NO	N/A
27. Walls: (if yes, provide description and photos)			
a. Fresh cracking, buckling, spalling, or detachment of interior wall finish at corners of door and window openings?	<input type="checkbox"/>	<input checked="" type="checkbox"/>	<input type="checkbox"/>
b. Fresh cracking of wall finishes at wall corners or wall/ceiling intersections?	<input type="checkbox"/>	<input checked="" type="checkbox"/>	<input type="checkbox"/>
c. Door or window openings racked out of square?	<input type="checkbox"/>	<input checked="" type="checkbox"/>	<input type="checkbox"/>
d. Wall leaning?	<input type="checkbox"/>	<input checked="" type="checkbox"/>	<input type="checkbox"/>
e. Pattern of cracking that extends from the floor slab through the wall?	<input type="checkbox"/>	<input checked="" type="checkbox"/>	<input type="checkbox"/>
f. Movement or sliding of walls relative to the floor?	<input type="checkbox"/>	<input checked="" type="checkbox"/>	<input type="checkbox"/>
g. Severe cracking, separations, or offsets at building irregularities?	<input type="checkbox"/>	<input checked="" type="checkbox"/>	<input type="checkbox"/>
h. Doors damaged, difficult to operate, or inoperable?	<input type="checkbox"/>	<input checked="" type="checkbox"/>	<input type="checkbox"/>
i. Windows damaged, difficult to operate, or inoperable?	<input type="checkbox"/>	<input checked="" type="checkbox"/>	<input type="checkbox"/>
28. Ceilings: (if yes, provide description and photos)			
a. Collapse of ceiling finish?	<input type="checkbox"/>	<input type="checkbox"/>	<input type="checkbox"/>
b. Fresh cracking of ceiling finishes, especially at re-entrant corners; cracks along corner bead at stairwell openings; cracking or tearing of finishes at ceiling/wall juncture; or multiple "nail pops"?	<input type="checkbox"/>	<input type="checkbox"/>	<input type="checkbox"/>
c. Damage to ceiling finishes in vicinity of corridors or commons places?	<input type="checkbox"/>	<input checked="" type="checkbox"/>	<input type="checkbox"/>
d. Separations or cracks in ceiling finishes at split-levels, re-entrant corners, additions, appendages, or other building discontinuities?	<input type="checkbox"/>	<input checked="" type="checkbox"/>	<input type="checkbox"/>
e. Water damage or evidence of recent leakage from plumbing lines or roofing?	<input type="checkbox"/>	<input checked="" type="checkbox"/>	<input type="checkbox"/>

OCULAR INSPECTION CHECKLIST

Where description is indicated, attach additional pages of notes and photographs keyed to appropriate checklist item.

E. INTERIOR INSPECTION (continued)

	YES	NO	N/A
29. Floors: (if yes, provide description and photos)			
a. Evidence of recent sloping, sagging, settlement or displacement of floors?	<input type="checkbox"/>	<input checked="" type="checkbox"/>	<input type="checkbox"/>
b. In slab-on-grade locations, fresh cracking of floor slab or floor finishes?	<input type="checkbox"/>	<input checked="" type="checkbox"/>	<input type="checkbox"/>
c. Significant sagging or unusual bounciness of floors frames?	<input type="checkbox"/>	<input checked="" type="checkbox"/>	<input type="checkbox"/>
d. Separations or cracks in floor finishes at split-levels, re-entrant corners, additions, appendages, or other building discontinuities?	<input type="checkbox"/>	<input checked="" type="checkbox"/>	<input type="checkbox"/>
e. Signs of movement between floor and exterior hardscape or retaining wall along the uphill side of homes on steeply sloping sites?	<input type="checkbox"/>	<input checked="" type="checkbox"/>	<input type="checkbox"/>
f. A pattern of fresh cracks, gaps, or joint separations in floor finishes?	<input type="checkbox"/>	<input checked="" type="checkbox"/>	<input type="checkbox"/>
g. Impact damage to floor finishes from falling contents?	<input type="checkbox"/>	<input checked="" type="checkbox"/>	<input type="checkbox"/>
30. Mechanical systems: (if yes, provide description and photos)			
a. Displaced connection of appliance flues connected to chimneys?	<input type="checkbox"/>	<input checked="" type="checkbox"/>	<input type="checkbox"/>
b. Toppling, shifting, leakage from tank, leakage from water connections displaced flue connection or damage/leakage at gas line or electrical connection of water heater?	<input type="checkbox"/>	<input checked="" type="checkbox"/>	<input type="checkbox"/>
c. Shifting, damage/leakage at gas line, flue connection, electrical connection, refrigerant line, and condensate drain connection of furnace or air conditioning fan-coil unit?	<input type="checkbox"/>	<input checked="" type="checkbox"/>	<input type="checkbox"/>
d. Damage to gas line of gas stoves or gas fueled clothes dryers?	<input type="checkbox"/>	<input checked="" type="checkbox"/>	<input type="checkbox"/>
e. Damage to toilets?	<input type="checkbox"/>	<input checked="" type="checkbox"/>	<input type="checkbox"/>
f. Decreased or restricted water pressure at appliances, faucets, or toilets?	<input type="checkbox"/>	<input checked="" type="checkbox"/>	<input type="checkbox"/>
g. Toppling or shifting of free-standing wood stove and/or flue?	<input type="checkbox"/>	<input checked="" type="checkbox"/>	<input type="checkbox"/>
h. Toppling, shifting, damage/leakage at fuel connection of fuel oil tank?	<input type="checkbox"/>	<input checked="" type="checkbox"/>	<input type="checkbox"/>
i. Other Damage in the dining room	<input type="checkbox"/>	<input checked="" type="checkbox"/>	<input type="checkbox"/>
j. Damage near the gas tank	<input type="checkbox"/>	<input checked="" type="checkbox"/>	<input type="checkbox"/>

OCULAR INSPECTION CHECKLIST

Where description is indicated, attach additional pages of notes and photographs keyed to appropriate checklist item.

E. INTERIOR INSPECTION (continued)

- | | YES | NO | N/A |
|--|--------------------------|-------------------------------------|--------------------------|
| 31. Architectural woodwork and special finishes: (if yes, provide description and photos) | | | |
| a. Shifting of or damage to kitchen or bathroom cabinetry? | <input type="checkbox"/> | <input checked="" type="checkbox"/> | <input type="checkbox"/> |
| b. Impact damage to countertops from falling objects? | <input type="checkbox"/> | <input checked="" type="checkbox"/> | <input type="checkbox"/> |
| c. Cracking of ceramic tile in showers or tub/shower enclosures consistent with earthquake damage to adjacent wall finishes? | <input type="checkbox"/> | <input checked="" type="checkbox"/> | <input type="checkbox"/> |

F. CONTINGENT INSPECTIONS

- | | YES | NO | N/A |
|--|-------------------------------------|--------------------------|-------------------------------------|
| 32. Retaining Tank Wall damage? | <input checked="" type="checkbox"/> | <input type="checkbox"/> | <input checked="" type="checkbox"/> |
| 33. Water tank or other field subterranean structure | <input type="checkbox"/> | <input type="checkbox"/> | <input checked="" type="checkbox"/> |

OCULAR INSPECTION CHECKLIST

G. RECOMENDACIÓN AL SECRETARIO

Departamento de Educación
Dr. Eligio Hernández Pérez
Secretario de Educación

Hora de Entrada a Inspección: 1:00 PM

Hora de Salida de Inspección: 2:45 PM

Escuela: Antonio Veléz Alvarado

Código: 12187

Municipio: Manatí, PR

Fecha de Inspección: 10 de enero del 2020

Abrir Escuela (Verde)

Abrir Parcialmente la Escuela (Amarillo)

No Abrir la Escuela (Rojo)

Comentarios:

Esta escuela está compuesta por 8 edificios de salones de clases, un comer y áreas de oficinas.

Basado en la inspección ocular realizada el viernes 10 de enero del 2020, la escuela est apta para abrir, ya que no se observaron daños que afecten su operación normal.

Se debe entender que este informe está basado solamente en una inspección ocular de las facilidades con el propósito de observar en las escuelas la presencia de daños significativos causados por los eventos sísmicos registrados hasta la fecha de este informe. La determinación de la adecuación estructural de las escuelas y su cumplimiento con los códigos aplicables de diseño o construcción, al igual que el desarrollo de recomendaciones para la rehabilitación de las facilidades, requerirá una evaluación detallada.

Ing. José A. Negrón, PE

8622

Preparado por: Nombre (Letra de Molde)

Firma

Licencia

Victor M. Rodriguez

Revisado por: Nombre (Letra de Molde)

Firma

21770

Licencia

Sello



OCULAR INSPECTION CHECKLIST

ANEJO A

Nombre de la Escuela: Antonio Vélez Alvarado
 Código de la Escuela: 12187

Fecha de Inspección: 10 de enero del 2020
 Nombre de Inspector: Ing. José A Negrón Ortiz, PE

Plano de Sitio

Descripción: Vista aérea de la escuela / Plano de planta de escuela para identificar las áreas evaluadas.

Jose A. Negrón Ortiz, PE
Lic. 6022

NO.	DT.	DESCRIPCIÓN

INSPESIONES DE ESCUELAS
2020
TODO PUERTO RICO

ECUELA ANTONIO VELEZ ALVARADO MANATI, PR

INSPECCION: **A-001**

NO. DE PAGOS: 1 de 10





OCULAR INSPECTION CHECKLIST

ANEJO A (cont.)

Edificio:	1- Edificio no. 1- Edificio escuela de un nivel (Placas Solares)	
Descripción:	<ul style="list-style-type: none"> • No se observaron daños significativos en el interior de los salones • Humedad de agua del techo, sin tratar para humedad. • Señales de varillas expuesta y corroída en techo. 	
Edificio:	2- Edificio no.2: Edificio Comedor/Almacén	
Descripción:	<ul style="list-style-type: none"> • Humedad de agua del techo, 80% tratado para humedad • Grietas menores en techo existentes 	
Edificio:	3 - Edificio no.3: Edificio Salones (3-2,4-1,5-1,2-2,2-1,5-2,4-2, Autismo)La mitad en el 2do nivel.	
Descripción:	<ul style="list-style-type: none"> • Humedad de agua del techo, no tratado para humedad • Grietas menores en techo y paredes existentes 	
Edificio:	4- Edificio no.4: Edificio Salones y Baños (Ed. Fisica,Pk-1,EE-PK,PK2,EE)	
Descripción:	<ul style="list-style-type: none"> • Humedad de agua del techo, no tratado para humedad • Grietas menores en techo y paredes existentes 	



OCULAR INSPECTION CHECKLIST

ANEJO A (cont.)

Edificio:	5- Edificio no.5: Edificio Salones, Baños , Almacén, Biblioteca, Oficinas)	
Descripción:	<ul style="list-style-type: none"> ● Humedad de agua del techo, no tratado para humedad ● Grietas menores en techo y paredes existentes 	
Edificio:	6- Edificio no.6.: Edificio Salones, Educación Especial	
Descripción:	<ul style="list-style-type: none"> ● Humedad de agua del techo, no tratado para humedad ● Grietas menores en techo y paredes existentes 	
Edificio:	7- Edificio no.7: Edificio Escuela de un nivel (Concreto con techo en cemento) (Salón 1-2)	
Descripción:	<ul style="list-style-type: none"> ● No se observaron daños significativos en el interior de los salones ● Humedad de agua del techo, sin tratar para humedad 	
Edificio:	8- Edificio no.8: Edificio Escuela de un nivel (Concreto con techo en cemento) (Salón 1-1)	
Descripción:	<ul style="list-style-type: none"> ● No se observaron daños significativos en el interior de los salones ● Humedad de agua del techo, sin tratar para humedad 	

OCULAR INSPECTION CHECKLIST

ANEJO A (cont.)

Edificio:	9- Edificio no.9: Edificio Escuela de un nivel – Kínder (Concreto con techo en cemento, Salón Kínder)	
Descripción:	<ul style="list-style-type: none"> • . No se observaron daños significativos en el interior de los salones • Humedad de agua del techo, sin tratar para humedad 	
Edificio:	10- Edificio no.10: Edificio Escuela de un nivel -Baños(Concreto con techo en cemento)	
Descripción:	<ul style="list-style-type: none"> • No se observaron daños significativos en el interior de los salones • Humedad de agua del techo, sin tratar para humedad 	



Informe de inspección ocular de daño en la Escuela Antonio Vélez Alvarado
Carretera 2 Km 46.1 Bo. Pugnado, Manatí, PR 00674

Fecha Inspección: 10 de enero del 2020

Hora: 1:00 pm

Inspector: Ing. José A Negrón, PE

Lic. No. 8622

I- Introducción:

La escuela Antonio Vélez Alvarado está localizada en el municipio de Manatí. Es una escuela compuesta de 10 edificaciones pequeñas de uno y dos niveles con múltiples salones, La mayoría de los edificios más grandes están (6) en el primer solar principal el cual también hay dos vagones como salones de clase. Las aéreas recreativas incluye un canasto interior y comparten un parque del municipio adyacente, hay varios Gazebos en el interior y hay un edificio equipado con placas solares.

En el otro solar del frente hay unos 4 edificios adicionales, exclusivos para Kinder, tiene un patio interior y un edificio para baños.

Los edificios se identifican como sigue:

A- Primer Solar:

	<u>Estatus Recomendado</u>
Edificio no. 1- Edificio escuela de un nivel (Placas Solares)	Apto para abrir
Edificio no. 2- Edificio Comedor	Apto para abrir
Edificio no. 3- Edificio escuela la mitad de dos niveles	Apto para abrir
Edificio no. 4- Edificio escuela salones un nivel	Apto para abrir
Edificio no. 5 -Edificio de salones de clases y oficina	Apto para abrir
Edificio no. 6- Edificio salones de clase	Apto para abrir
Tres Gazebos en patio interior	Apto para abrir
2 Vagones	Apto para abrir
Cancha de baloncesto abierta	Apto para abrir

B- Segundo Solar: Kinder

Edificio no. 7- Edificio escuela de un nivel	Apto para abrir
Edificio no. 8- Edificio escuela de un nivel	Apto para abrir
Edificio no. 9- Edificio escuela Kinder	Apto para abrir
Edificio no. 10- Edificio pequeño Baños	Apto para abrir

II- Informe detallado de daños observados por edificios: Primer Solar

A- Exterior:

- 1- No se observaron daños significativos en el exterior de los edificios 1al 6.

B- Edificios Interior:

- 1- Edificio no.1: Edificio Escuela de un nivel
(Concreto con techo en cemento, Placas Solares)
Oficina, Almacén, Custodio, K3, 3-1(Salones 1,2 y 3)
 - No se observaron daños significativos en el interior de los salones
 - Humedad de agua del techo, sin tratar para humedad.
 - Señales de varillas expuesta y corroída en techo.
- 2- Edificio no.2: Edificio Comedor/Almacén
 - Humedad de agua del techo, 80% tratado para humedad
 - Grietas menores en techo existentes
- 3- Edificio no.3: Edificio Salones (3-2,4-1,5-1,2-2,2-1,5-2,4-2, Autismo)
La mitad en el 2do nivel.
 - Humedad de agua del techo, no tratado para humedad
 - Grietas menores en techo y paredes existentes
- 4- Edificio no.4: Edificio Salones y Baños (Ed. Fisica,Pk-1,EE-PK,PK2,EE)
 - Humedad de agua del techo, no tratado para humedad
 - Grietas menores en techo y paredes existentes
- 5- Edificio no.5: Edificio Salones, Baños , Almacén, Biblioteca, Oficinas)
 - Humedad de agua del techo, no tratado para humedad
 - Grietas menores en techo y paredes existentes
- 6- Edificio no.: Edificio Salones, Educación Especial
 - Humedad de agua del techo, no tratado para humedad
 - Grietas menores en techo y paredes existentes

III- Informe detallado de daños observados por edificio: (Segundo solar)

A- Exterior:

- 1- No se observaron daños significativos en el exterior de los edificios 7al 10.

B- Edificios Interior:

- 1- Edificio no.7: Edificio Escuela de un nivel
(Concreto con techo en cemento) (Salone1-2)
 - No se observaron daños significativos en el interior de los salones
 - Humedad de agua del techo, sin tratar para humedad.
- 2- Edificio no.8: Edificio Escuela de un nivel
(Concreto con techo en cemento) (Salon 1-1)
 - No se observaron daños significativos en el interior de los salones
 - Humedad de agua del techo, sin tratar para humedad

- 3- Edificio no.9: Edificio Escuela de un nivel -Kinder
(Concreto con techo en cemento, Salón Kinder)
 - No se observaron daños significativos en el interior de los salones
 - Humedad de agua del techo, sin tratar para humedad

- 4- Edificio no.10: Edificio Escuela de un nivel -Baños
(Concreto con techo en cemento)
 - No se observaron daños significativos en el interior de los salones
 - Humedad de agua del techo, sin tratar para humedad

Inspector: Ing. José A. Negrón, P.E
Lic. No, 8622

Inspección Completada: 2:45 pm





COLEGIO DE INGENIEROS Y AGRIMENSORES
DE PUERTO RICO

PO Box 363845 * San Juan, Puerto Rico * 00936-3845
Tel. 787-758-2250 * Fax. 787-758-7639

ESTAMPILLA DIGITAL ESPECIAL (EDE)

Ing. Victor Rodriguez Ortiz, PE



Práctica de: Ingeniería
Licencia: 21770
Renglón: Certificación
Descripción del Trabajo: Inspección y Verificación de Instalaciones
Fecha de Emisión: 2020-01-20
Monto Emitido: \$5
Número de Serie: 2660-0808-4270-1378
Número de Caso: 12187
Proyecto / Unidad: 12187 Esc. Antonio Vélez Alvarado
Rol del Profesional: Evaluador

Certificación:

El profesional certifica con la emisión de la estampilla digital especial del Colegio de Ingenieros y Agrimensores de Puerto Rico el haber cumplido con las disposiciones de la Sección 11 de la Ley 319 del 15 de mayo de 1938, según enmendada.

La colocación del sello profesional constituye la cancelación de la estampilla digital especial